

経営成績サマリー

売上高 (単位:百万円)



18,355

前期 26,198

不透明感が続いている中国エリアで売上高が減少しました。

営業利益 (単位:百万円)



1,195

前期 2,136

厳しい経営環境の中で製造原価・販売管理費の抑制に努めました。

経常利益 (単位:百万円)



1,180

前期 1,857

日本における円高幅が縮小したため、為替差損が減少しました。

親会社株主に帰属する
四半期純利益 (単位:百万円)



1,026

前期 1,407

TOPIC

前期は決算期変更(8月31日→12月31日)により、2015年9月1日～2016年12月31日迄の16ヶ月決算となっており、前第2四半期は2015年9月1日～2016年2月29日迄です。
また、今期から会計方針変更(外貨換算)により、前期値は遡及適用後の数値を記載しております。

会社情報/株式情報 (2017年6月30日現在)

会社の概要

社名 千代田インテグレ株式会社
設立 昭和30年9月
本社所在地 〒104-0044 東京都中央区明石町4-5
資本金 23億3,156万円
従業員数 196名 (グループ総計 3,642名)

株式の状況

発行可能株式総数/発行済株式の総数 32,600,000株 /14,128,929株
株主数 4,226名

大株主(上位10名)

株主名	持株数(持株比率)
いちごトラスト・ピーティーイー・リミテッド	2,937,700 (20.79%)
株式会社三菱東京UFJ銀行	429,000 (3.03%)
日本生命保険相互会社	402,160 (2.84%)
日本毛織株式会社	385,200 (2.72%)
GOVERNMENT OF NORWAY	379,300 (2.68%)
東京中小企業投資育成株式会社	378,020 (2.67%)
BBH FOR FIDELITY LOW-PRICED STOCK FUND	350,000 (2.47%)
日本マスタートラスト信託銀行株式会社(信託口)	345,200 (2.44%)
SMBC日興証券株式会社	307,200 (2.17%)
第一生命保険株式会社	304,000 (2.15%)

※当社は自己株式1,106,641株を所有しております。

株主メモ

事業年度 1月1日から12月31日まで
剰余金の配当の基準日 12月31日
定時株主総会 3月
単元株式数 100株
上場金融商品取引所(証券コード) 東京証券取引所(6915)
公告方法 電子公告

株主名簿管理人/特別口座の口座管理機関 電子公告
ただし、事故その他やむを得ない事由により電子公告による公告をすることができない場合は、日本経済新聞に掲載いたします。
公告掲載URL <http://www.chiyoda-i.co.jp/>
東京都千代田区丸の内一丁目4番5号
三菱UFJ信託銀行株式会社 証券代行部
〒183-0044 東京都府中市日鋼町1-1
三菱UFJ信託銀行株式会社 証券代行部
電話 0120-232-711 (通話料無料)

株式事務に関するご案内

お手続き内容	お問い合わせ先
<ul style="list-style-type: none"> ○住所・氏名等のご変更 ○単元未満株式の買取請求 ○配当金の受領方法のご指定 	口座を開設されている証券会社へお問い合わせください。
<ul style="list-style-type: none"> ○未受領の配当金のご照会 ○郵送物等の発送と返戻 ○その他一般的な株式事務 ○特別口座 	三菱UFJ信託銀行株式会社 証券代行部までお問い合わせください。 0120-232-711 (通話料無料)

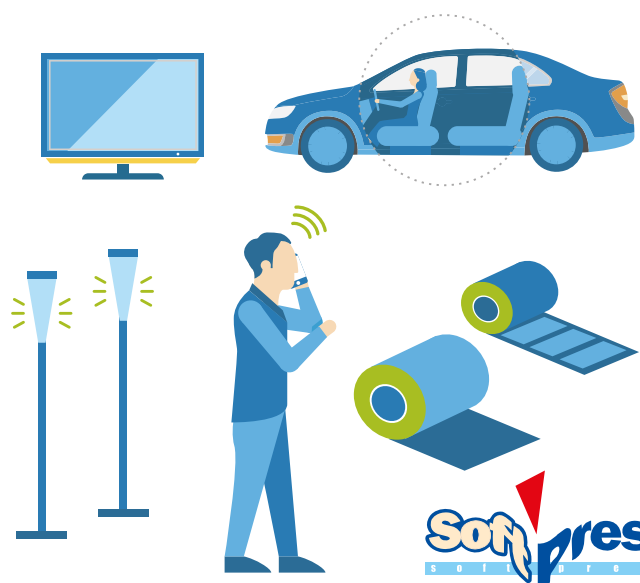
CHIYODA INTEGRRE CO.,LTD.

千代田インテグレ株式会社 証券コード:6915



第62期 中間報告書

2017年1月1日～2017年6月30日



Softpress
SOFTWARE BUSINESS

第2四半期連結累計期間の概況

当第2四半期連結累計期間における世界経済は、米国においては、政策等を巡る不透明感がありますが、雇用情勢は着実に改善し企業の設備投資や内需は拡大基調にあることから、回復傾向を維持しております。中国においては、政府による財政・金融政策などが支えとなり、また、他のアジア地域においては、インフラ投資などの政策効果により雇用情勢は堅調であり、緩やかに成長しております。

しかしながら、世界経済全体は、政治問題や金融市場の動向の影響などにより、この先も予断を許さない状況が続くものと思われまます。

また、我が国経済は、政治不信の高まりがみられるものの、企業の設備投資は概ね横這いで推移し、雇用・所得環境の改善が進む中、緩やかな回復基調で推移しております。

このような経営環境の中で、当社グループは一丸となり、迅速かつ慎重に市場動向を見極め、地域・商品・顧客のそれぞれの領域において更なる事業拡大に取り組み、継続して利益を生む戦略を推し進めてまいりました。

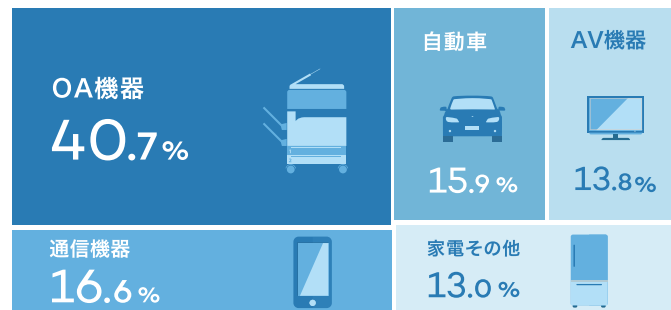


地域別売上高構成比




「その他」の区分は、報告セグメントに含まれない事業セグメントであり、北米等の現地法人の事業活動を含んでおります。


業種別売上高構成比



資産の状況 (単位:百万円)



キャッシュ・フローの状況 (単位:百万円)



数字で見る！ 千代田インテグレの歴史

1955年

東京都中央区日本橋小伝馬町に千代田フェルト(株)設立



23期

1978年 シンガポールに初の海外拠点を設立



¥10,000,000,000-

1986年 売上高100億円突破

CHYODA INTEGR CO., LTD.
千代田インテグレ(株)に商号変更

1988年

1部

2002年 東証1部上場



¥4,030-

2004年4月 株価最高値

36拠点

2017年 拠点の数