

経営成績サマリー

売上高 (単位:百万円)



24,775

前年比 ↓ 2,475

中国エリアでの売上高減少や円高の影響により、減収となりました。

営業利益 (単位:百万円)



1,996

前年比 ↓ 929

厳しい経営環境の中、売上高減少により、減益となりました。

経常利益 (単位:百万円)



1,760

前年比 ↓ 1,711

不安定な為替相場の影響により、為替差益から差損に転じました。

親会社株主に帰属する
四半期純利益 (単位:百万円)



1,335

前年比 ↓ 1,166

TOPIC

決算期変更

8月31日→12月31日

第61期は2015年9月1日～2016年12月31日迄の16ヶ月決算

会社情報/株式情報 (2016年2月29日現在)

会社の概要

社名 千代田インテグレ株式会社
設立 昭和30年9月
本社所在地 〒104-0044 東京都中央区明石町4-5
資本金 23億3,156万円
従業員数 186名(グループ総計 4,017名)

株式の状況

発行可能株式総数/発行済株式の総数 32,600,000株 /14,128,929株
株主数 4,247名

大株主(上位10名)

株主名	株数(株)	持株比率(%)
ICHIGO TRUST PTE. LTD.	2,937,700	20.79%
BBH FOR FIDELITY LOW-PRICED STOCK FUND (PRINCIPAL ALL SECTOR SUBPORTFOLIO)	474,900	3.36%
株式会社三菱東京UFJ銀行	429,000	3.03%
日本生命保険相互会社	402,160	2.84%
日本毛織株式会社	385,200	2.72%
東京中小企業投資育成株式会社	378,020	2.67%
CBNY-GOVERNMENT OF NORWAY	364,900	2.58%
STATE STREET BANK AND TRUST COMPANY 505224	304,200	2.15%
第一生命保険株式会社	304,000	2.15%
株式会社みずほ銀行	289,780	2.05%

※当社は自己株式612千株を保有しております。

株主メモ

事業年度 1月1日から12月31日まで
剰余金の配当の基準日 12月31日
定時株主総会 3月
2014年11月27日開催の第59回定時株主総会決議により事業年度を変更し、第61期は、2015年9月1日から2016年12月31日までとします。

単元株式数 100株
上場金融商品取引所(証券コード) 東京証券取引所(6915)
公告方法 電子公告
ただし、事故その他やむを得ない事由により電子公告による公告をすることができない場合は、日本経済新聞に掲載いたします。 公告掲載URL <http://www.chiyoda-i.co.jp/>


株主名簿管理人/特別口座の口座管理機関 東京都千代田区丸の内一丁目4番5号 三菱UFJ信託銀行株式会社 証券代行部
同連絡先 〒137-8081 東京都江東区東砂七丁目10番11号 三菱UFJ信託銀行株式会社 証券代行部
(郵便物送付・電話照会) 電話 0120-232-711(通話料無料)

株式事務に関するご案内

お手続き内容	お問い合わせ先
<ul style="list-style-type: none"> ○住所・氏名等のご変更 ○単元未満株式の買取請求 ○配当金の受領方法のご指定 	口座を開設されている証券会社へお問い合わせください。
<ul style="list-style-type: none"> ○未受領の配当金のご照会 ○郵送物等の発送と返戻 ○その他一般的な株式事務 ○特別口座 	三菱UFJ信託銀行株式会社 証券代行部までお問い合わせください。 0120-232-711 (通話料無料)

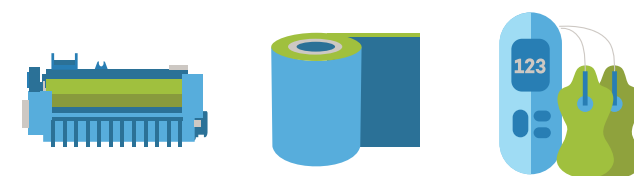
CHIYODA INTEGR CO., LTD.

千代田インテグレ株式会社 証券コード: 6915



第61期 中間報告書

2015年9月1日～2016年2月29日




Softpress
S O F T P R E S S

第2四半期連結累計期間の概況

当社グループの第2四半期連結累計期間におきましては、世界経済は、中国リスクへの警戒感や新興国経済の減速により不透明な状況が続き、我が国経済も、世界経済の減速や不安定な為替の影響等もあり、力強さに欠けた状態が続きました。

このような経営環境の中、当社グループは一丸となり、中核事業である「ソフトプレス」の技術を磨くとともに、迅速かつ慎重に市場動向を見極め、地域・商品・顧客のそれぞれの領域において更なる事業拡大に取り組んでまいりました。


地域別売上高構成比



業種別売上高構成比



資産の状況 (単位:百万円)



キャッシュ・フローの状況 (単位:百万円)

